


УТВЕРЖДАЮ

Директор ЦЕГПН №4

Пак И.А.

2018г.

ИТОГИ Общереспубликанского тестирования (ОРТ) 2018-2022 уч. год



Грамматика русского языка. 10 класс

Результат тестирования

Настоящим подтверждается, что учащиеся **ШГТПН №4**

принимали участие в тестировании в рамках проекта "Независимое тестирование школьников".

Процент успешного выполнения заданий всех учащихся в целом по тесту составил **46.1** Всего тестировалось учащихся: **19**

Результаты по разделам теста

Разделы теста	Процент правильно выполненных заданий в разделах теста	Всего заданий в разделах теста
Синтаксис	39.5%	4
Орфография	57.9%	11
Морфология	52.6%	3
Лексика	44.4%	9
Культура речи	43.0%	6
Пунктуация	33.1%	7

Результаты по умениям, оцениваемым в тесте

	Процент правильно выполненных заданий
Умение выбрать слово, соответствующее заданному предложению	84.2%
Умение расставить соответствующие знаки препинания в предложении на основе изученных правил	68.4%
Умение вставить соответствующие орфограммы в различные части речи на основе изученных правил	59.2%
Умение соотнести смысл предложения с местом этого предложения в тексте	47.4%
Умение соотносить использование слов со стилем речи	47.4%
Умение определять значение слов в предложении, находить в них синонимы, антонимы, омонимы, определять прямое и переносное значение слов	47.4%
Умение определять структуру предложения и место постановки знака препинания	47.4%
Умение определять правильность использования слов в предложении	42.1%
Умение применить в новых условиях знания, полученные в разделе "Культура речи"(сочетаемость слов, жанр, стиль)	31.6%
Умение выбирать правильное употребление форм различных частей речи на основе анализа предложения	26.3%
Умение определить тип предложения и способ его построения	21.1%
Умение различать звуки и буквы и определять звуковой состав слова	10.5%

Математика. 10 класс

Результат тестирования

Настоящим подтверждается, учащиеся **ИИГ ГПН №4**

принимали участие в тестировании в рамках проекта "Независимое тестирование школьников".

Процент успешного выполнения заданий всех учащихся в целом по тесту составил **27.8**. Всего тестировалось учащихся: **19**

Результаты по разделам теста

Разделы теста	Процент правильно выполненных заданий в разделах теста	Всего заданий в разделах теста
Анализ данных	31.6%	2
Выражения	27.9%	10
Геометрия	27.8%	7
Последовательности, функции	25.6%	7
Уравнения и неравенства	24.8%	7
Числа и вычисления	31.6%	7

Результаты по умениям, оцениваемым в тесте, смотрите на оборотной стороне

Математика. 10 класс

Результат тестирования

Результаты по умениям, оцениваемым в тесте

Процент правильно выполненных заданий

Умение выполнять действия с десятичными дробями	68.4%
Умение применять свойства делимости целых чисел	57.9%
Умение использовать изображения фигур в декартовой системе координат для установления количественных отношений	47.4%
Умение выполнять преобразования рациональных выражений	47.4%
Умение решать рациональные уравнения с одной переменной	42.1%
Умение анализировать текст задачи и трансформировать его в математическую формулу	42.1%
Умение сопоставлять расположение в координатной плоскости графика функции и значения коэффициентов	39.5%
Умение применять новые операции	36.8%
Умение решать задачи на последовательности	36.8%
Понимание определения арифметического корня	34.2%
Умение применять определение модуля действительного числа	31.6%
Умение применять свойства степени с целым показателем	28.9%
Умение решать задачи на вычисление геометрических величин	28.4%
Умение применять определение степени с целым показателем	26.3%
Умение решать уравнения, содержащие переменную под знаком модуля	26.3%
Умение выполнять преобразование тригонометрических выражений	26.3%
Умение вычислять значения тригонометрических функций	26.3%
Умение решать рациональные неравенства	22.4%
Умение анализировать информацию, представленную рисунком	21.1%
Умение решать рациональные уравнения, системы уравнений	15.8%
Умение интерпретировать графически свойства элементарных функций	10.5%
Умение применять свойства арифметического корня	10.5%
Умение применять основные свойства элементарных функций	7.9%
Умение решать задачи на части, проценты, пропорции	5.3%
Умение анализировать уравнения геометрических фигур	5.3%
Умение выполнять действия с корнями	5.3%

Чтение и понимание. 10 класс

Результат тестирования

Настоящим подтверждается, что учащиеся **ШГТПН №4**

принимали участие в тестировании в рамках проекта "Независимое тестирование школьников".

Процент успешного выполнения заданий всех учащихся в целом по тесту составил **65.4**. Всего тестировалось учащихся: **19**

Результаты по разделам теста

Разделы теста	Процент правильно выполненных заданий в разделах теста	Всего заданий в разделах теста
Аналогии	58.7%	20
Дополнение предложений	71.1%	10
Чтение и понимание текста	67.9%	30

Результаты по умениям, оцениваемым в тесте

	Процент правильно выполненных заданий
Умение оценить значимость данных, полученных из текста	94.7%
Умение понимать назначение формы текста	91.2%
Умение определять авторскую оценку героя, события или явления.	89.5%
Умение определить цель текста	80.7%
Умение определить авторскую оценку героя или события	78.9%
Умение находить нужную информацию в тексте	73.7%
Умение связать содержание текста с имеющимися знаниями о мире	71.1%
Умение определить, какую информацию можно/нельзя получить из данного текста	66.7%
Умение сделать вывод на основе информации текста	64.7%
Умение систематизировать информацию	63.2%
Умение объяснить поступки и слова героя информацией текста	61.4%
Умение определить причину заданного явления	59.2%
Умение сопоставлять героев, события и явления, изображенные в тексте	57.9%
Умение выбрать соответствующее доказательство	57.9%
Умение определить главную мысль текста	55.3%
Умение понимать смысл отдельных частей текста	52.6%
Умение определить значение слов или выражений в зависимости от контекста	38.6%

Грамматика русского языка. 11 класс

Результат тестирования

Настоящим подтверждается, что учащиеся **ШГТПН №4**

принимали участие в тестировании в рамках проекта "Независимое тестирование школьников".

Процент успешного выполнения заданий всех учащихся в целом по тесту составил **49.8** Всего тестировалось учащихся: **44**

Результаты по разделам теста

Разделы теста	Процент правильно выполненных заданий в разделах теста	Всего заданий в разделах теста
Синтаксис	59.1%	5
Пунктуация	50.9%	5
Орфография	47.0%	6
Морфология	51.5%	3
Лексика	51.0%	7
Культура речи	38.1%	4

Результаты по умениям, оцениваемым в тесте

	Процент правильно выполненных заданий
Умение выбрать союз, предлог, соответствующий структуре предложения; порядок слов	59.1%
Умение выбирать правильное употребление форм различных частей речи на основе анализа предложения	51.5%
Умение определять значение слов в предложении, находить их синонимы, антонимы, омонимы, определять прямое и переносное	51.0%
Умение расставить соответствующие знаки препинания в предложении на основе изученных правил	50.9%
Умение вставить соответствующие орфограммы в различные части речи на основе изученных правил	47.0%
Умение применить в новых условиях знания, полученные в разделе "Культура речи"	38.1%

Математика. 11 класс

Результат тестирования

Настоящим подтверждается, что учащиеся **ШГТПН №4**

принимали участие в тестировании в рамках проекта "Независимое тестирование школьников".

Процент успешного выполнения заданий всех учащихся в целом по тесту составил **44.9** Всего тестировалось учащихся: **44**

Результаты по разделам теста

Разделы теста	Процент правильно выполненных заданий в разделах теста	Всего заданий в разделах теста
Алгебра	43.6%	6
Арифметика	48.5%	33
Геометрия	38.4%	16
Статистика и вероятность	43.6%	5

Результаты по умениям, оцениваемым в тесте

	Процент правильно выполненных заданий
Умение выполнять арифметические действия с рациональными числами	58.9%
Умение решать задачи на части, проценты, пропорции	52.8%
Умение выполнять преобразование числовых выражений и выражений с переменными	52.3%
Умение находить значение функции по заданному значению аргумента	45.5%
Умение применять новые понятия и определения, новые формулы, новые операции	43.6%
Умение решать рациональные уравнения, системы уравнений	41.7%
Умение выполнять действия с корнями	39.2%
Умение применять свойства основных геометрических фигур и соотношения между их элементами	39.0%
Умение применять свойства степени	38.2%
Умение использовать изображение фигур в декартовой системе координат для установления количественных отношений	36.4%
Умение применять свойства целых чисел, разбивать множество целых чисел на классы	34.1%

Чтение и понимание. 11 класс

Результат тестирования

Настоящим подтверждается, что учащиеся **ШГТПН №4**

принимали участие в тестировании в рамках проекта "Независимое тестирование школьников".

Процент успешного выполнения заданий всех учащихся в целом по тесту составил **57.8**. Всего тестировалось учащихся: **44**

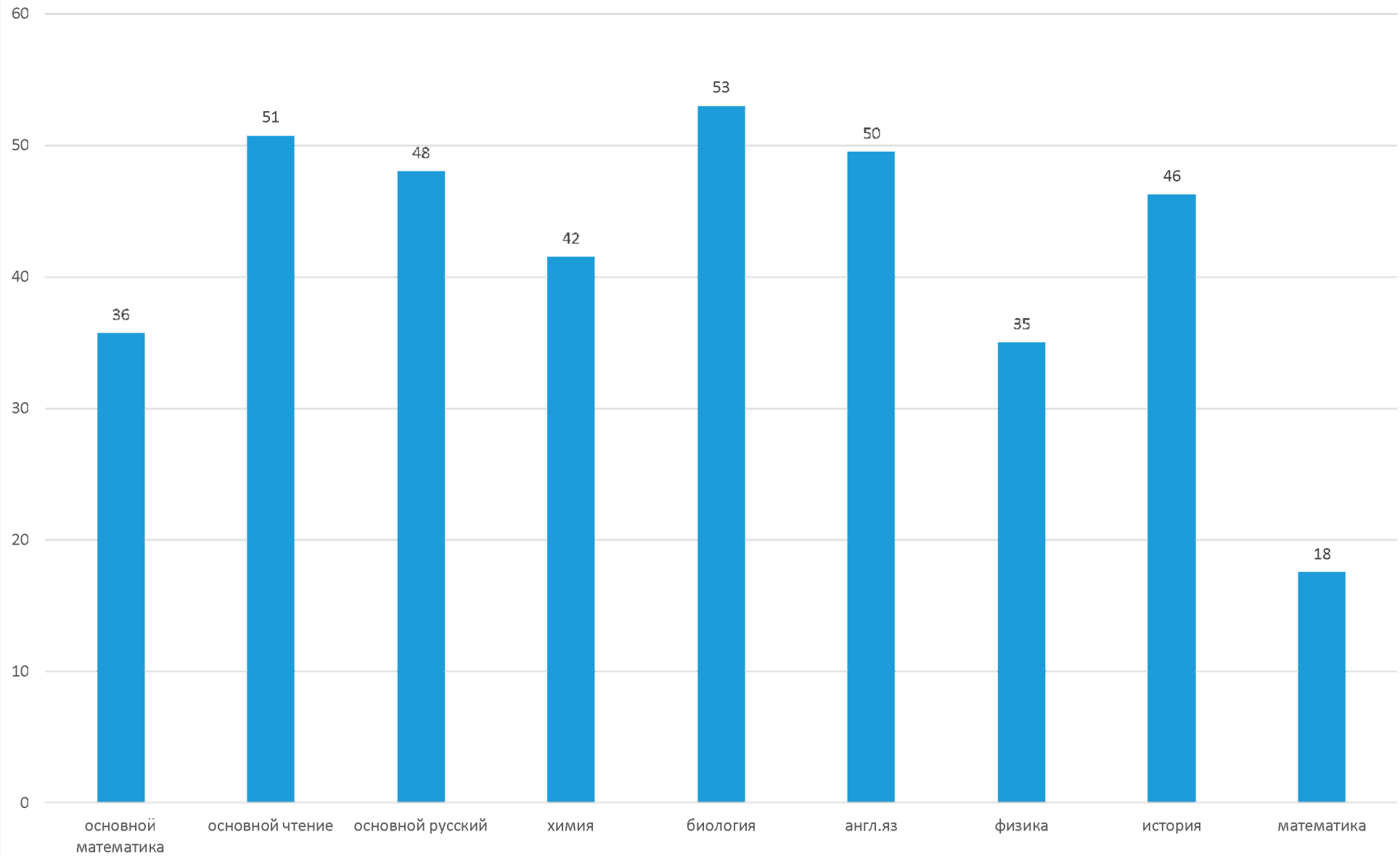
Результаты по разделам теста

Разделы теста	Процент правильно выполненных заданий в разделах теста	Всего заданий в разделах теста
Аналогии	56.0%	20
Дополнение предложений	67.3%	10
Чтение и понимание текста	55.8%	30

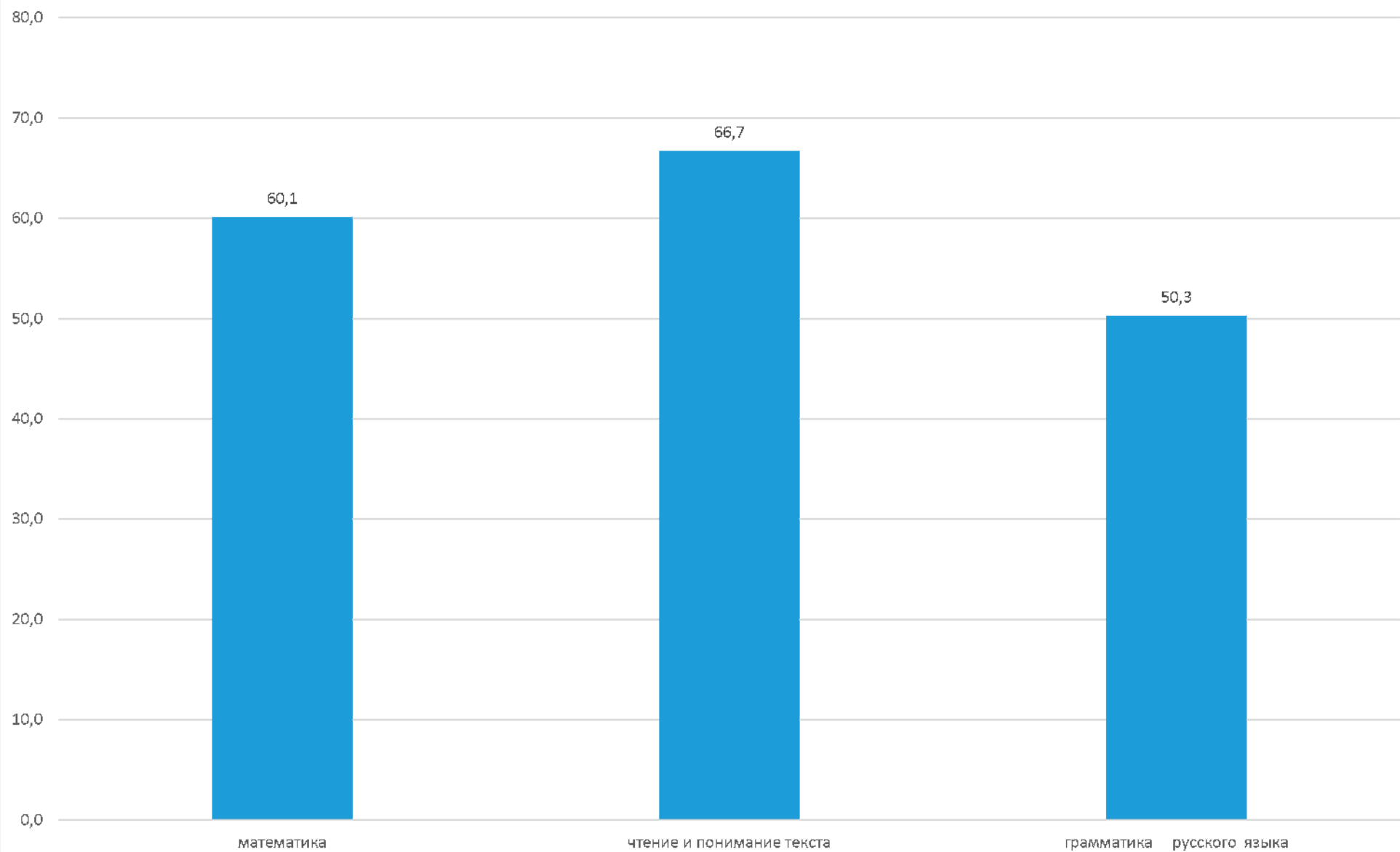
Результаты по умениям, оцениваемым в тесте

	Процент правильно выполненных заданий
Умение находить нужную информацию в тексте	70.0%
Умение понимать логические связи между различными частями высказывания	67.3%
Умение находить аргументы за или против заданного явления	65.9%
Умение определить значение слов или выражений в зависимости от контекста	59.1%
Умение сопоставить между собой предложенные части информации	58.6%
Умение понимать назначение формы текста	58.0%
Умение сделать вывод на основе информации всего текста	56.3%
Умение анализировать отношения между понятиями, находить зависимость между словами в паре	56.0%
Умение определить причину заданного явления на основе информации текста	53.4%
Умение определить главную цель автора этого текста	42.0%
Умение сделать вывод на основе информации отрывка	38.2%

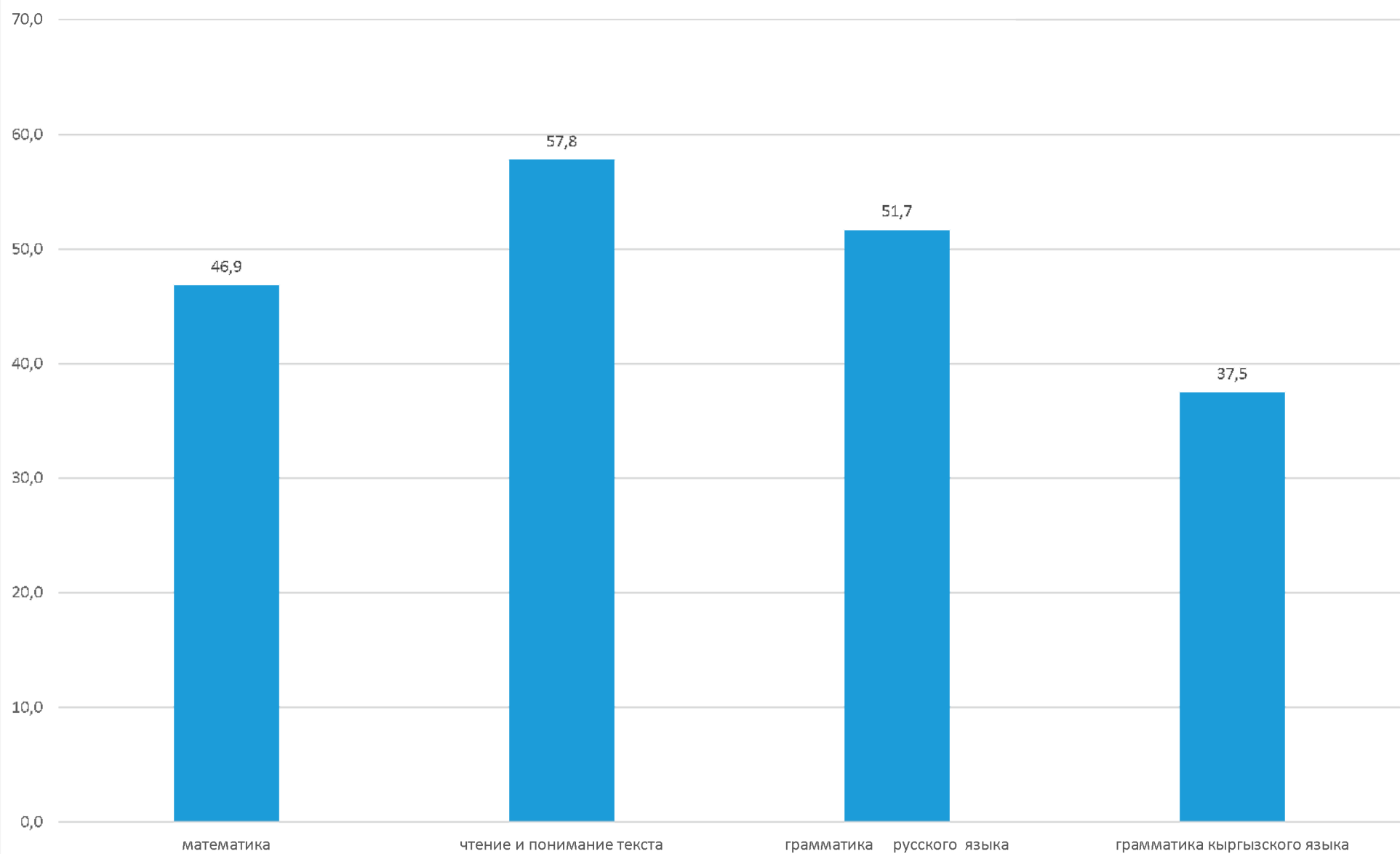
результаты пробного ОПТ 2018 год 10-11 классы



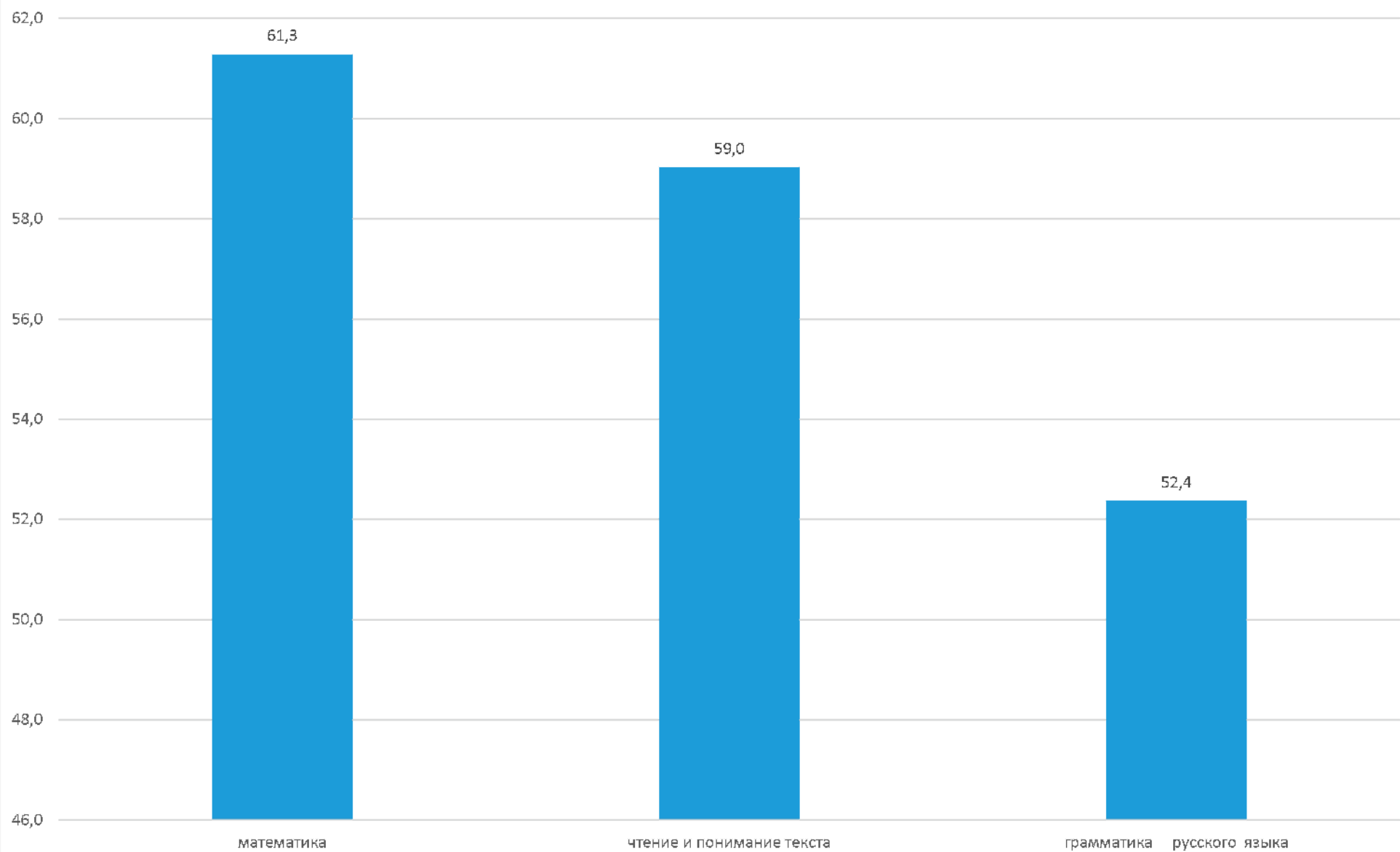
результат пробного ОРТ 2022 год 2 класс



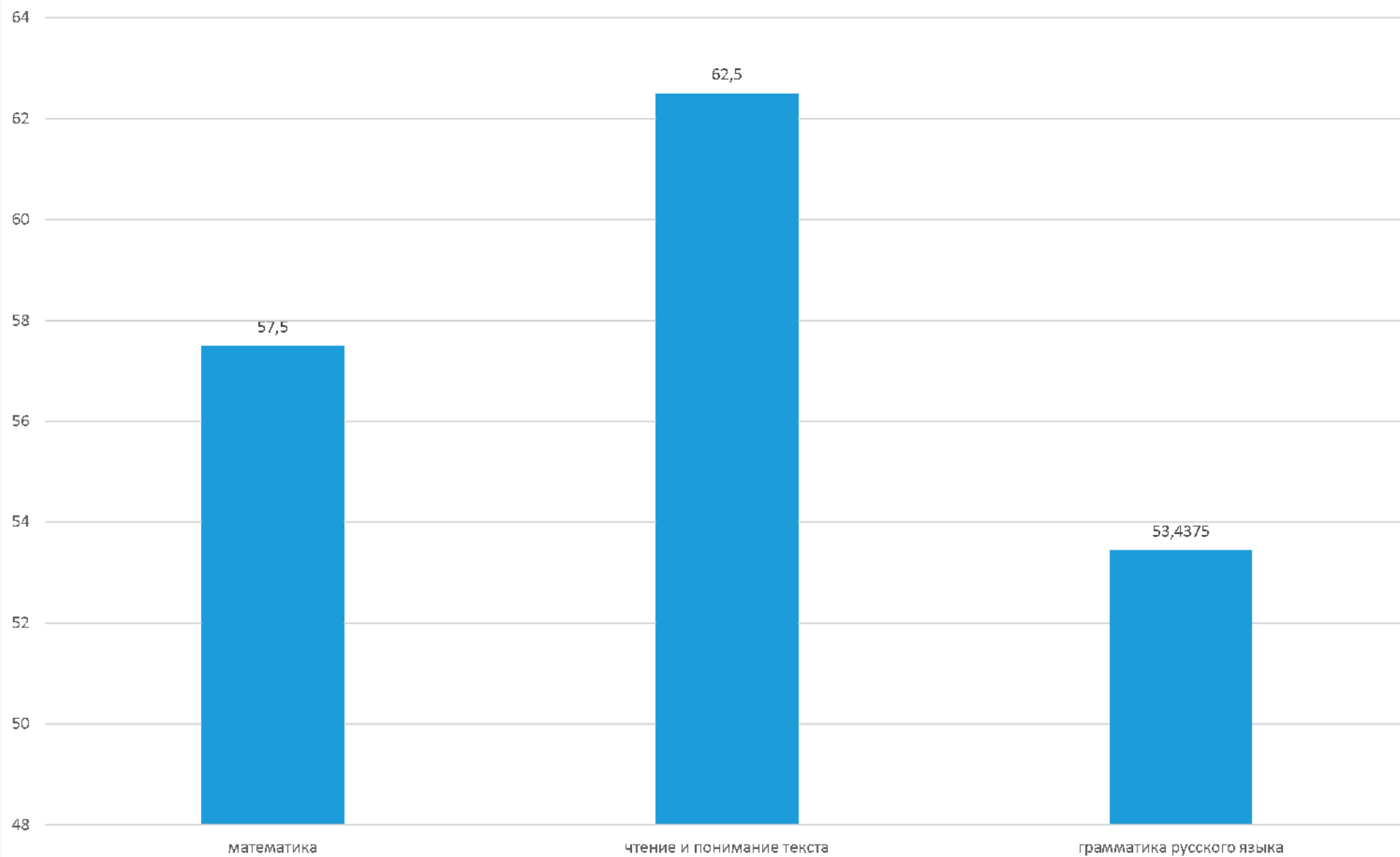
результат пробного ОРТ 2022 год 3 класс



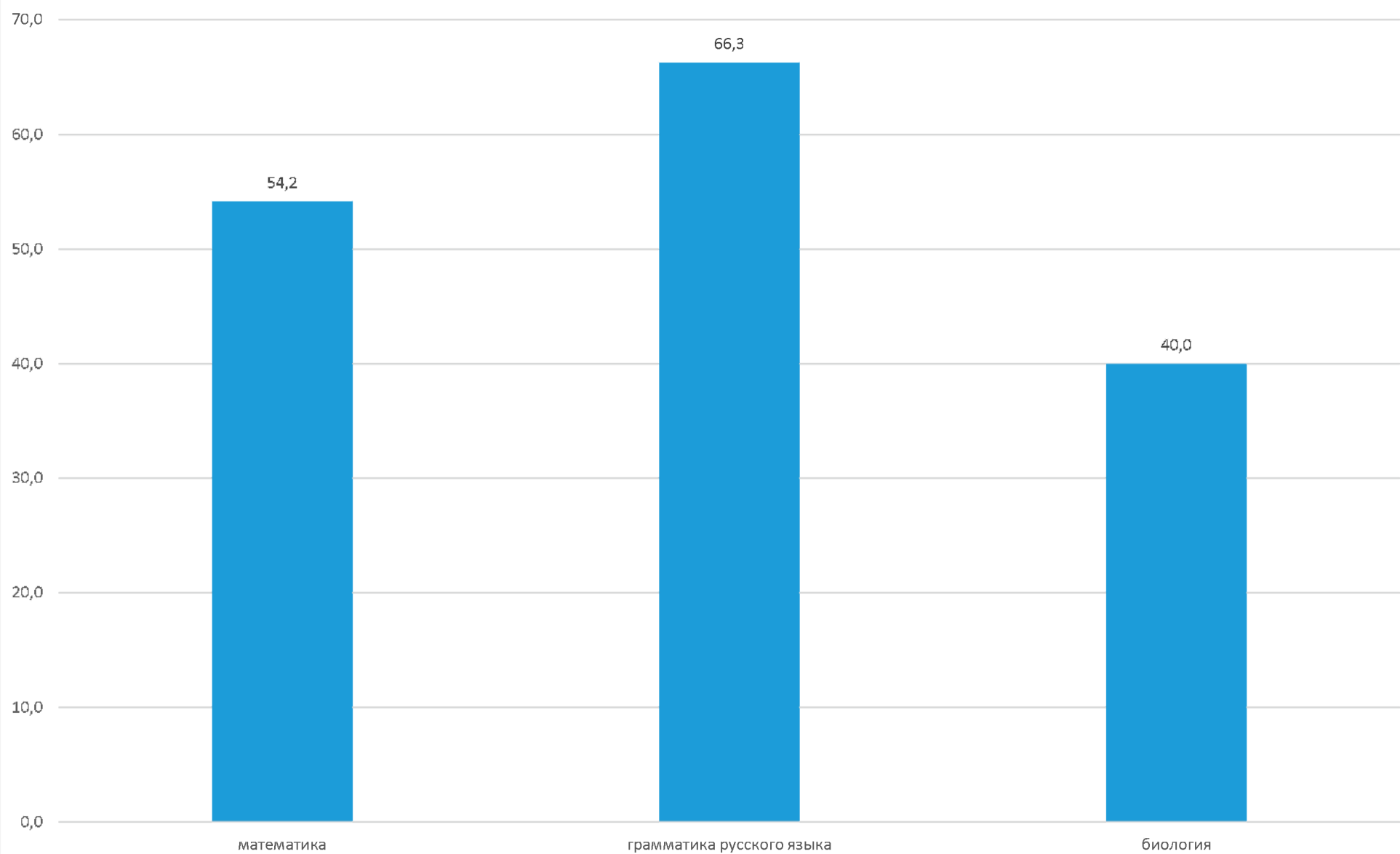
результат пробного ОРТ 2022 год 4 класс



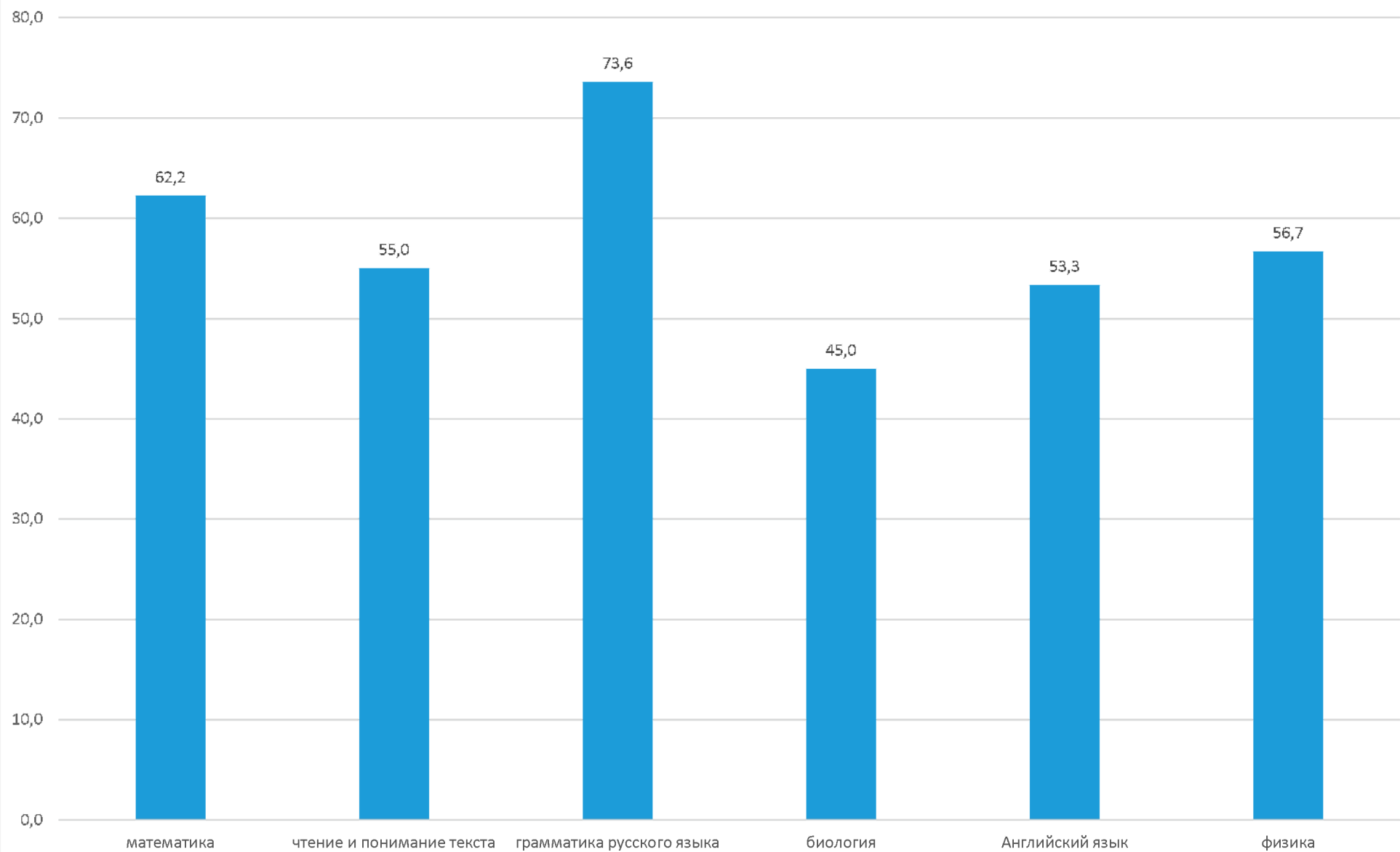
результат пробного ОРТ 2022 год 5 класс



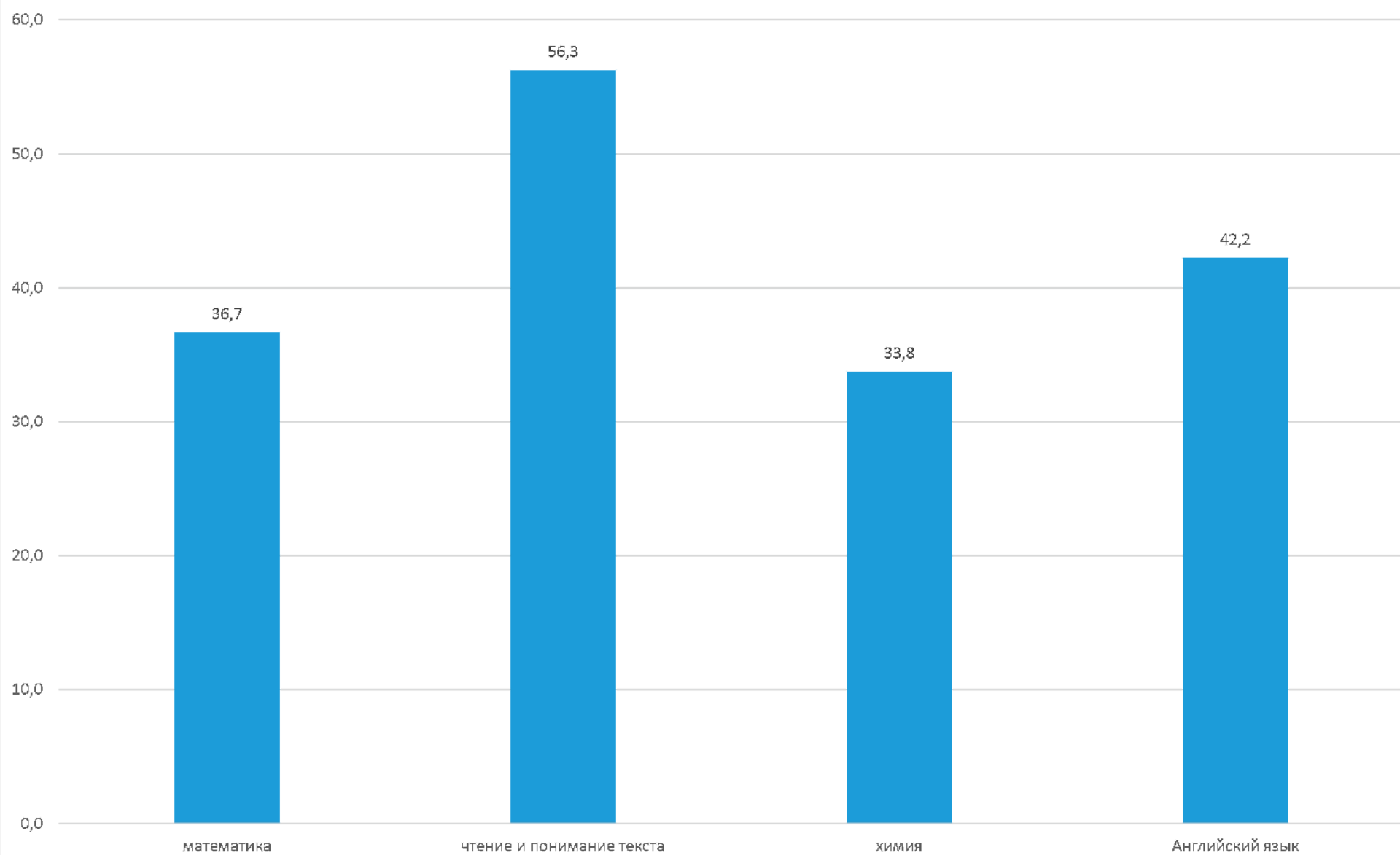
результат пробного ОРТ 2022 год 6 класс



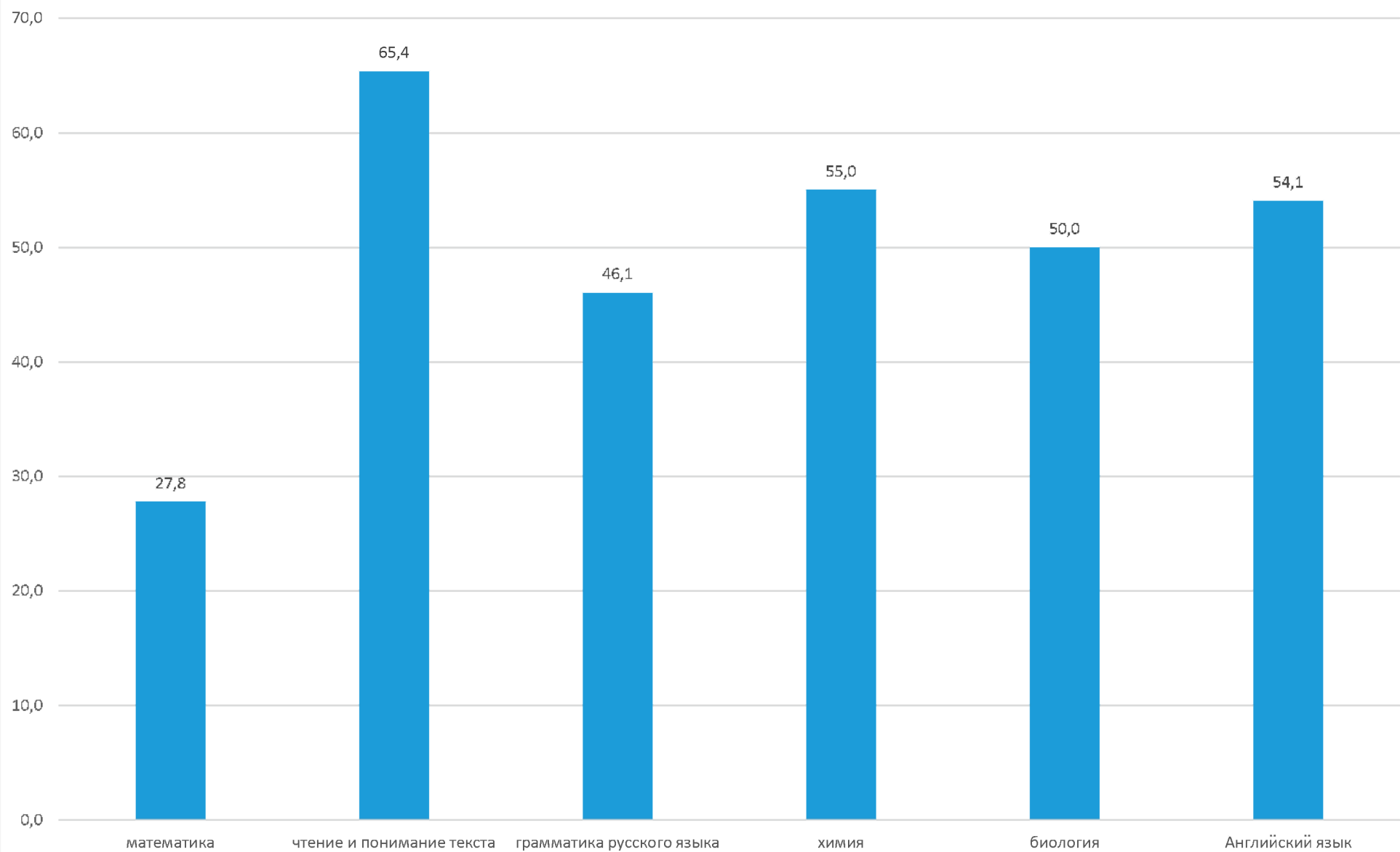
результат пробного ОРТ 2022 год 7 класс



результат пробного ОРТ 2022 год 9 класс



результат пробного ОРТ 2022 год 10 класс



результат пробного ОПТ 2022 год 11 класс

