

«СОГЛАСОВАНО»
Начальник ОЧС

Свердловского района
полковник Горокулов Ы.М

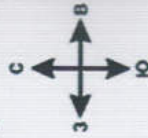
« 02 » _____ 2019г

ПЛАН ЭВАКУАЦИИ при пожаре и ЧС

1 этаж

«УТВЕРЖДАЮ»
Директор ППГ №4
Пак И.А.

_____ 2019г

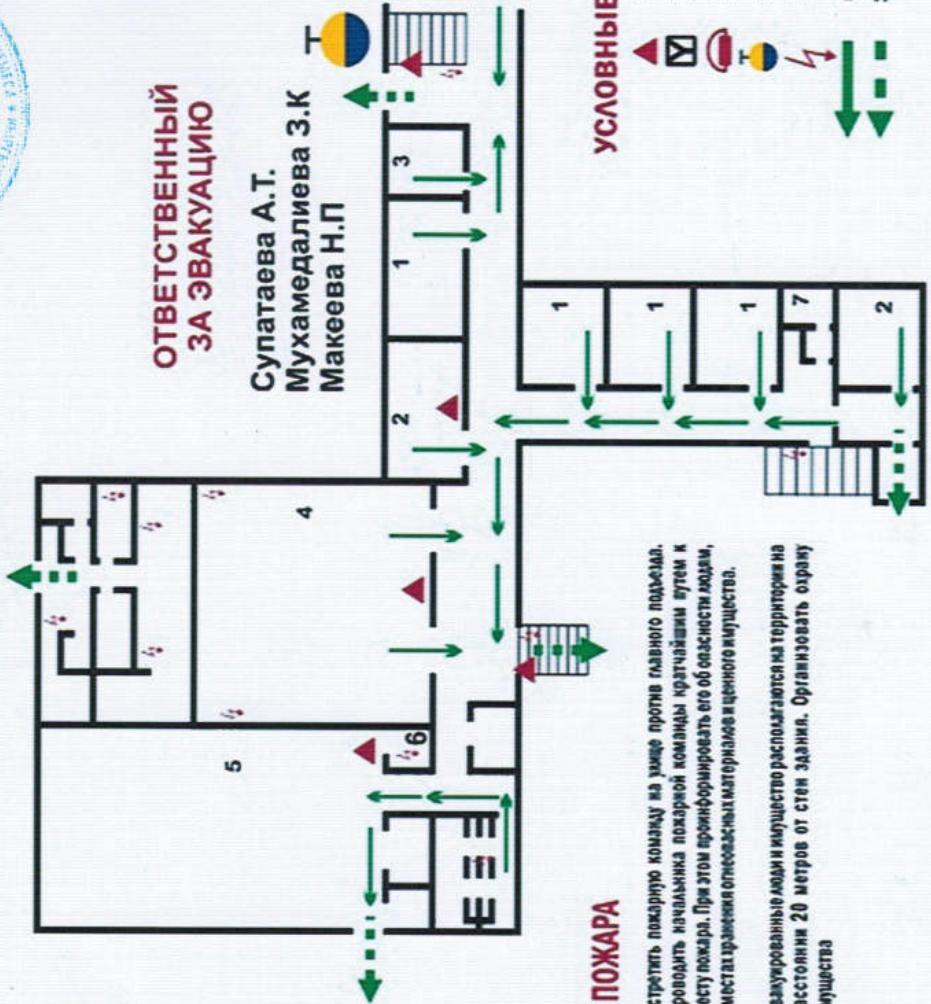


ЭКСПЛИКАЦИЯ ПОМЕЩЕНИЙ

- 1 - Учебный класс
- 2 - Кабинет
- 3 - Бойлерная
- 4 - Столовая
- 5 - Спортзал
- 6 - Электрощитовая
- 7 - Туалет

ОТВЕТСТВЕННЫЙ ЗА ЭВАКУАЦИЮ

Сулатаева А.Т.
Мухамедалиева З.К
Макеева Н.П



ДЕЙСТВИЯ В СЛУЧАЕ ПОЖАРА

1. Вызывается пожарная команда по телефону 101. Сообщается точный адрес, в каком помещении пожар и ФИО зовущего. Вызов осуществляется сотрудником первым обнаружившим пожар. После этого он сообщает пожару руководству организации.
2. Организовать эвакуацию людей и товарно-материальных ценностей. Эвакуация производится силами персонала. Для эвакуации открыть все двери и ликвидировать все возможные препятствия на путях эвакуации.
3. Организовать тушение пожара. Для тушения пожара использовать первичные средства пожаротушения (огнетушитель).
4. Встретить пожарную команду на улице против главного подъезда. Проводить начальника пожарной команды кратчайшим путем к месту пожара. При этом проинформировать его об опасности людям, о местах хранения огнеопасных материалов и ценного имущества.
5. Эвакуированные люди и имущество располагается на территории на расстоянии 20 метров от стен здания. Организовать охрану имущества

УСЛОВНЫЕ ОБОЗНАЧЕНИЯ

- огнетушитель
- звонок
- телефон
- пожарный кран
- электрощитовая
- основной выход
- запасной выход

«СОГЛАСОВАНО»
Начальник ОЧС

Свердловского района
полковник Горюкулов Ы.М

«*И.М. Горюкулов*»
2019г

ПЛАН ЭВАКУАЦИИ при пожаре и ЧС

1 этаж

«*И.А. Пак*»
2019г



ДЕЙСТВИЯ В СЛУЧАЕ ПОЖАРА

1. Вызывается пожарная команда по телефону 101. Сообщается точный адрес, в каком помещении пожар и ФИО звонившего. Вызов осуществляет сотрудник обнаруживший пожар. После этого он сообщает о пожаре руководству организации.
2. Организовать эвакуацию людей и товарно-материальных ценностей. Эвакуация производится силами персонала. Для эвакуации открыть все двери и ликвидировать все возможные препятствия у выходов.
3. Организовать тушение пожара. Для тушения пожара использовать первичные средства пожаротушения (огнетушители).
4. Встретить пожарную команду на улице против главного подъезда. Проводить начальника пожарной команды кратчайшим путем к месту пожара. При этом проинформировать его об опасности людям, о местах хранения огнеопасных материалов и ценного имущества.
5. Эвакуированные люди и имущество располагаются на территории на расстоянии 20 метров от стен здания. Организовать охрану имущества



УСЛОВНЫЕ ОБОЗНАЧЕНИЯ

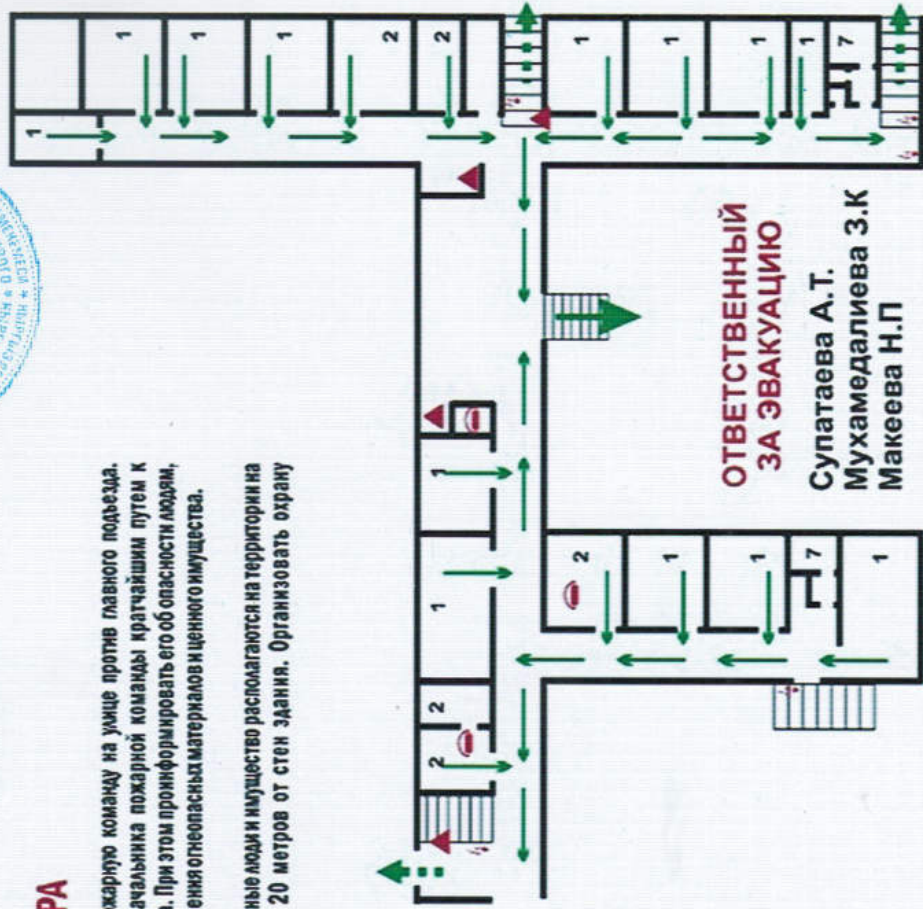
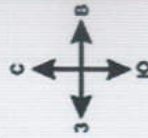
- ▲ огнетушитель
- ☒ звонок
- ☎ телефон
- 🔥 пожарный кран
- ⚡ электрощитовая
- ➡ основной выход
- ➡ запасной выход

ЭКСПЛИКАЦИЯ ПОМЕЩЕНИЙ

- 1 - Учебный класс
- 2 - Кабинет
- 3 - Бойлерная
- 4 - Столовая
- 5 - Спортзал
- 6 - Электрощитовая
- 7 - Туалет

ОТВЕТСТВЕННЫЙ ЗА ЭВАКУАЦИЮ

Супатаева А.Т.
Мухамедалиева З.К
Макева Н.П



«СОГЛАСОВАНО»
Башкирская Республика
Свердловского района

Начальник ОЧС
полковник Торокулов Ы.М

2019г

ПЛАН ЭВАКУАЦИИ при пожаре и ЧС

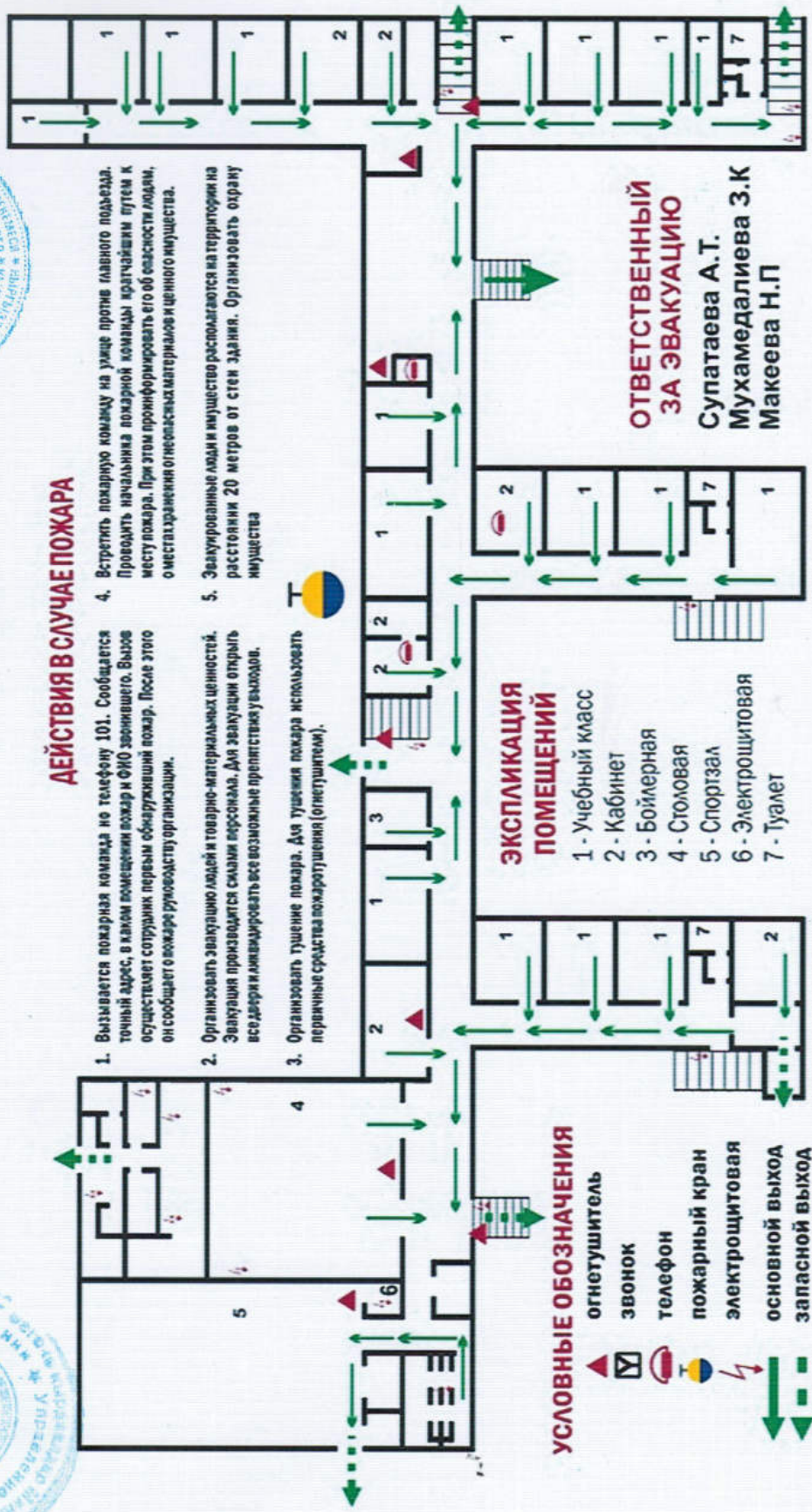
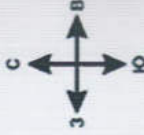
1 этаж

«УТВЕРЖДАЮ»
Директор ШГ №4
Пак И.А.

2019г

ДЕЙСТВИЯ В СЛУЧАЕ ПОЖАРА

1. Вызывается пожарная команда по телефону 101. Сообщается точный адрес, в каком помещении пожар и ФИО звонившего. Вызов осуществляется с помощью первых обнаруживший пожар. После этого он сообщает о пожаре руководству организации.
2. Организовать эвакуацию людей и товарно-материальных ценностей. Эвакуация производится силами персонала. Для эвакуации открыть все двери и ликвидировать все возможные препятствия у выходов.
3. Организовать тушение пожара. Для тушения пожара использовать первичные средства пожаротушения (огнетушитель).
4. Встретить пожарную команду на улице против главного подъезда. Проводить начальника пожарной команды вращающим путем к месту пожара. При этом проинформировать его об опасности людей, о местах хранения огнеопасных материалов и ценного имущества.
5. Эвакуированные люди и имущество располагается на территории на расстоянии 20 метров от стен здания. Организовать охрану имущества.



УСЛОВНЫЕ ОБОЗНАЧЕНИЯ

- огнетушитель
- звонок
- телефон
- пожарный кран
- электрощитовая
- основной выход
- запасной выход

ЭКСПЛИКАЦИЯ ПОМЕЩЕНИЙ

- 1 - Учебный класс
- 2 - Кабинет
- 3 - Бойлерная
- 4 - Столовая
- 5 - Спортзал
- 6 - Электрощитовая
- 7 - Туалет

ОТВЕТСТВЕННЫЙ ЗА ЭВАКУАЦИЮ

Супатаева А.Т.
Мухамедалиева З.К
Макеева Н.П



«СОГЛАСОВАНО»
Начальник ОЧС
Свердловского района
полковник Горокулов Я.М.

« 12 » _____ 2019г

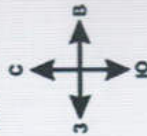
ПЛАН ЭВАКУАЦИИ при пожаре и ЧС

2 этаж



«УТВЕРЖДАЮ»
Директор ЦПГ №4
Пашкина Н.А.

_____ 2019г

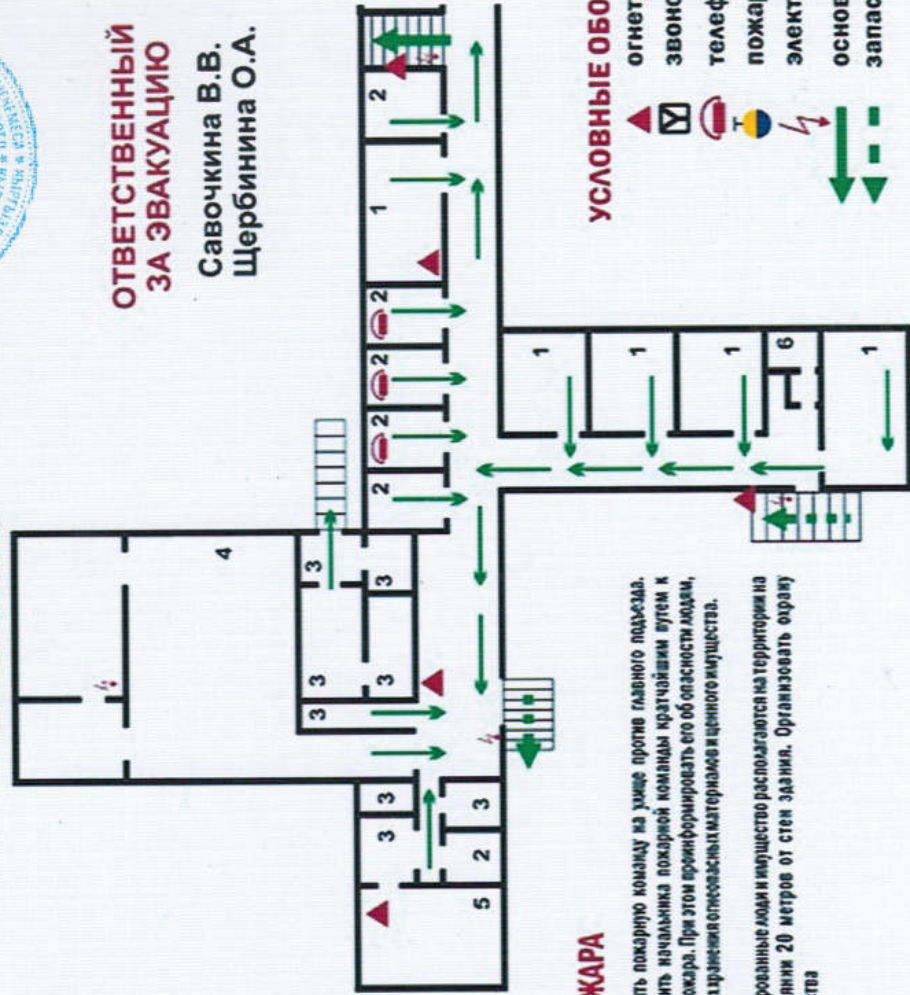


ЭКСПЛИКАЦИЯ ПОМЕЩЕНИЙ

- 1 - Учебный класс
- 2 - Кабинет
- 3 - Служебное помещение
- 4 - Актный зал
- 5 - Библиотека
- 6 - Туалет

ОТВЕТСТВЕННЫЙ ЗА ЭВАКУАЦИЮ

Савочкина В.В.
Щербинина О.А.



ДЕЙСТВИЯ В СЛУЧАЕ ПОЖАРА

1. Вызывается пожарная команда по телефону 101. Сообщается точный адрес, в каком помещении пожар и ФИО звонящего. Вызов осуществляется сотрудником, первым обнаружившим пожар. После этого он сообщает о пожаре руководству организации.
2. Организовать эвакуацию людей и товарно-материальных ценностей. Эвакуация производится силами персонала. Для эвакуации открыть все двери и аннулировать все возможные препятствия у выходов.
3. Организовать тушение пожара. Для тушения пожара использовать первичные средства пожаротушения (огнетушитель).
4. Встретить пожарную команду на улице против главного подъезда. Проводить начальника пожарной команды кратчайшим путем к месту пожара. При этом информировать его об опасности людям, о местонахождении опасных материалов и ценного имущества.
5. Эвакуированные люди и имущество располагаются на территории на расстоянии 20 метров от стен здания. Организовать оцепление имущества.

УСЛОВНЫЕ ОБОЗНАЧЕНИЯ

- огнетушитель
- звонок
- телефон
- пожарный кран
- электрощитовая
- основной выход
- запасной выход

«СОГЛАСОВАНО»
г. Начальник ОЧС

Свердловского района
полковник Горбулов Ы.М

«*И.И.*» _____ 2019г

ПЛАН ЭВАКУАЦИИ при пожаре и ЧС 2 этаж

«УТВЕРЖДАЮ»
Директор ЦТГ №4
Пак И.А.

_____ 2019г

ДЕЙСТВИЯ В СЛУЧАЕ ПОЖАРА

1. Вызывается пожарная команда по телефону 101. Сообщается точный адрес, в каком помещении пожар и ФИО звонившего. Вызов осуществляется сотрудником обнаруживший пожар. После этого он сообщает о пожаре руководству организации.
2. Организовать эвакуацию людей и товарно-материальных ценностей. Эвакуация производится силами персонала. Для эвакуации открыть все двери и ликвидировать все возможные препятствия у выходов.
3. Организовать тушение пожара. Для тушения пожара использовать первичные средства пожаротушения (огнетушители).
4. Встретить пожарную команду на улице против главного подъезда. Проводить начальника пожарной команды кратчайшим путем к месту пожара. При этом проинформировать его об опасности людей, о местонахождении огнеопасных материалов и ценного имущества.
5. Эвакуированные люди и имущество располагаются на территории на расстоянии 20 метров от стен здания. Организовать охрану имущества

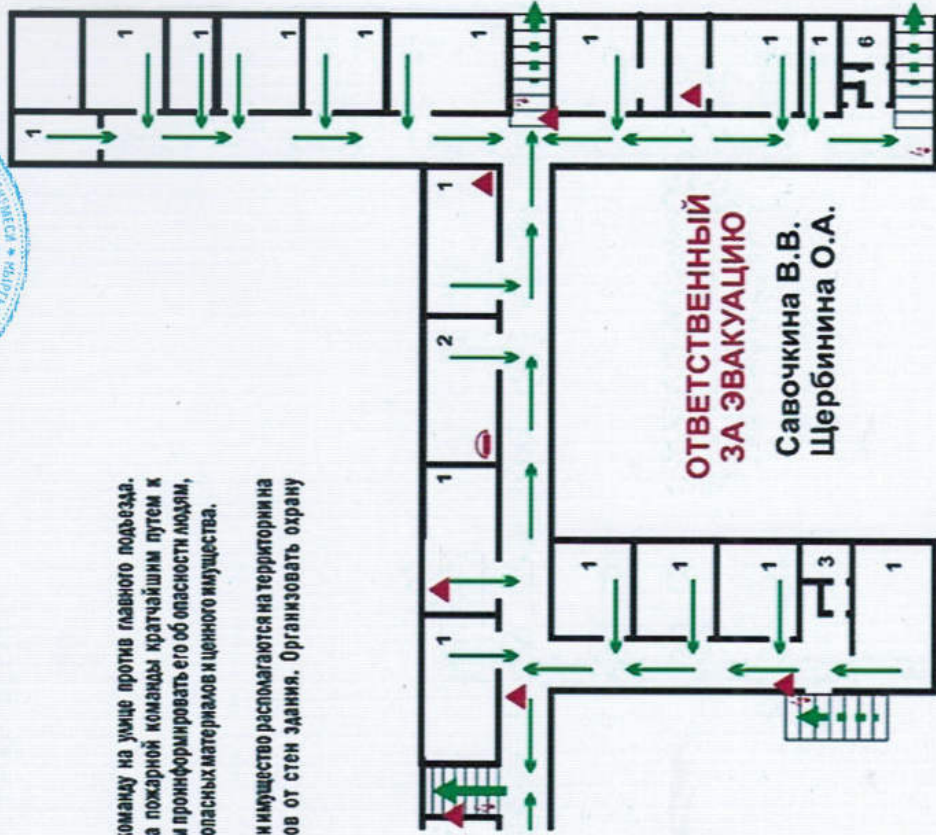
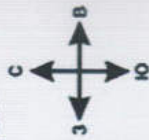
УСЛОВНЫЕ ОБОЗНАЧЕНИЯ

- ▲ огнетушитель
- ☒ звонок
- ☎ телефон
- 🔥 пожарный кран
- ⚡ электрощитовая
- ➡ основной выход
- ➡ запасной выход

ЭКСПЛИКАЦИЯ ПОМЕЩЕНИЙ

- 1 - Учебный класс
- 2 - Кабинет
- 3 - Службное помещение
- 4 - Актный зал
- 5 - Библиотека
- 6 - Туалет

**ОТВЕТСТВЕННЫЙ
ЗА ЭВАКУАЦИЮ**
Савочкина В.В.
Щербина О.А.



«СОГЛАСОВАНО»
Начальник ОЧС

Свердловского района
полковник Горокулов Ы.М

« 02 » 2019г

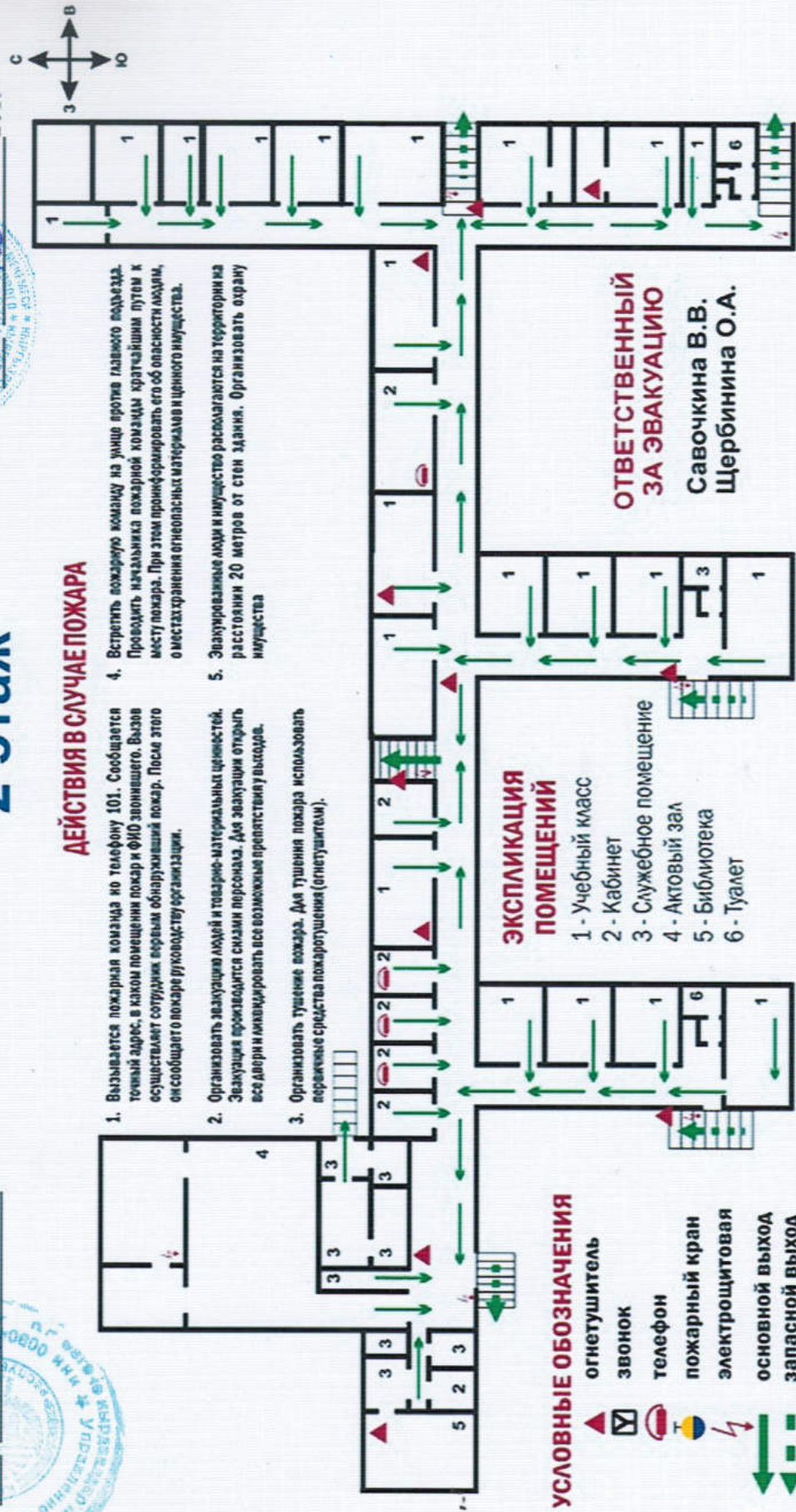
ПЛАН ЭВАКУАЦИИ при пожаре и ЧС 2 этаж

«УТВЕРЖДАЮ»
Директор ШТГ №4
Пак И.А.

2019г

ДЕЙСТВИЯ В СЛУЧАЕ ПОЖАРА

1. Вызывается пожарная команда по телефону 101. Сообщается точный адрес, в каком помещении пожар и ФИО звонящего. Вызов осуществляется сотрудником первым обнаружившим пожар. После этого он сообщает о пожаре руководству организации.
2. Организовать эвакуацию людей и товарищ-материальных ценностей. Эвакуация производится силами персонала. Для эвакуации открыть все двери и имитировать все возможные препятствия у выходе.
3. Организовать тушение пожара. Для тушения пожара использовать переносные средства пожаротушения (огнетушители).
4. Встретить пожарную команду на улице против главного входа. Проводить начальника пожарной команды кратчайшим путем к месту пожара. При этом проинформировать его об опасности людям, о местонахождении огнеопасных материалов и ценного имущества.
5. Эвакуированные люди и имущество располагаются на территории на расстоянии 20 метров от стен здания. Организовать охрану имущества



УСЛОВНЫЕ ОБОЗНАЧЕНИЯ

- огнетушитель
- звонок
- телефон
- пожарный кран
- электропитание
- основной выход
- запасной выход

ЭКСПЛИКАЦИЯ ПОМЕЩЕНИЙ

- 1 - Учебный класс
- 2 - Кабинет
- 3 - Службное помещение
- 4 - Актный зал
- 5 - Библиотека
- 6 - Туалет

ОТВЕТСТВЕННЫЙ ЗА ЭВАКУАЦИЮ

Савочкина В.В.
Щербинина О.А.

«СОГЛАСОВАНО»
Начальник ОЧС

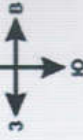
Свердловского района
полковник Торкулов Б.М.

« 02 » _____ 2019г

ПЛАН ЭВАКУАЦИИ при пожаре и ЧС 3 этаж



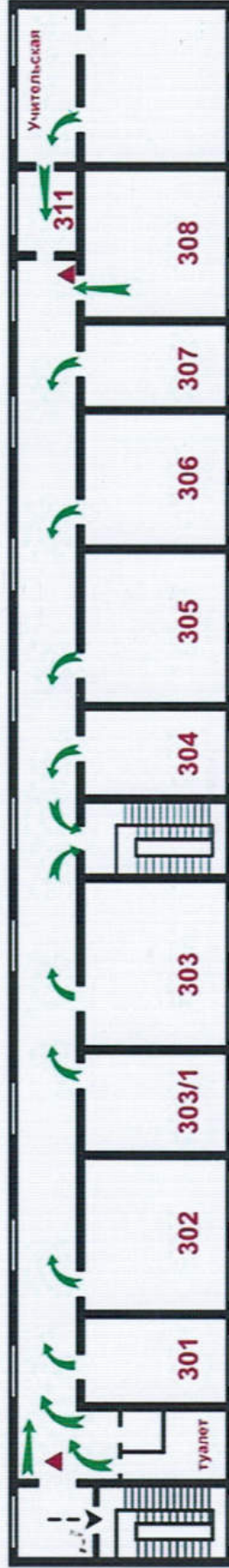
« 02 » _____ 2019г



ДЕЙСТВИЯ В СЛУЧАЕ ПОЖАРА

1. Вызывается пожарная команда по телефону 101. Сообщается точный адрес, в каком помещении пожар и ФИО звонящего. Вызов осуществляется сотруднику веревки обнаруживший пожар. После этого он сообщает о пожаре руководству организации.
2. Организовать эвакуацию людей и товарно-материальных ценностей. Эвакуация производится снизу персонала. Для эвакуации открыть все двери и локализовать все возможные препятствия у выхода.
3. Организовать тушение пожара. Для тушения пожара использовать переносные средства пожаротушения (огнетушители).
4. Встретить пожарную команду на улице против главного входа. Проводить начальника пожарной команды кратчайшим путем к месту пожара. При этом проинформировать его об опасности людей, о местах хранения огнеопасных материалов и ценного имущества.
5. Эвакуированные люди и имущество расселяются на территории на расстоянии 20 метров от стен здания. Организовать охрану имущества.

Учебный корпус 3 этаж



УСЛОВНЫЕ ОБОЗНАЧЕНИЯ

- огнетушитель
- звонок
- телефон
- пожарный кран

- электрощитовая
- основной выход
- запасной выход

ЭКСПЛУАТАЦИЯ ПОМЕЩЕНИЙ

- 1 - Учебный класс
- 2 - Кабинет
- 3 - Службное помещение
- 4 - Актный зал
- 5 - Библиотека
- 6 - Туалет

ОТВЕТСТВЕННЫЙ ЗА ЭВАКУАЦИЮ

Султанова Г. А.